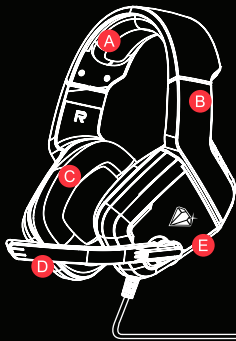


PYTHON

MANUAL DE INSTRUCCIONES

MEDIDAS DE SEGURIDAD

- Si tiene problemas para operar el equipo, contáctese con el servicio técnico. No intente arreglar el Headset por su cuenta.
- Mantenga el dispositivo lejos de líquidos o lugares húmedos. Utilícelo sólo dentro del siguiente rango de temperaturas: 0°C a 40°C.
- No desmonte el dispositivo o cambie las piezas originales (si realiza esto anulará la garantía). Tampoco utilice los auriculares con corriente eléctrica inapropiada.
- Para lograr un mejor cuidado de su audición, le recomendamos que reduzca el volumen a un nivel medio. En especial si utiliza el dispositivo durante un período prolongado.
- Utilice un paño suave, humedecido con agua caliente para limpiar los auriculares.



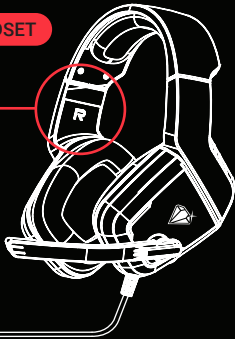
PARTES DEL DISPOSITIVO

- A Vincha
- B Mecanismo retráctil
- C Orejera
- D Micrófono
- E Control de volumen
- F Conector de 3.5mm
- G Adaptador Y para PC

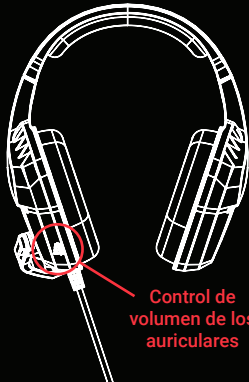


AJUSTES DE SU HEADSET

Extienda la vincha para prolongar la vida útil de sus auriculares.



Control de volumen de los auriculares



CONEXIÓN A PS4



Configuración



Dispositivos



Dispositivos de audio



Salida de audio



CONEXIÓN A X-BOX ONE



Configuración



CONSOLA



Dispositivo & sonido




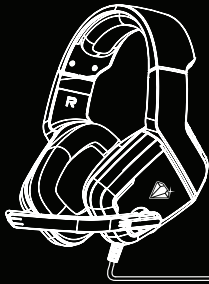
Chat mixer



⦿ Reducir los sonidos un 50%



CONEXIÓN A PC



Usá el adaptador de cable-Y para conectar a tu PC.



www.levelupworld.com