






ORION


Guía de funciones


Control de retroiluminación

- Fn +  Intercambiar modos de iluminación
- Fn + M1-M8
Elegir teclas a iluminar predefinidas
- Fn +  Aumentar brillo de retroiluminación
- Fn +  Disminuir brillo de retroiluminación
- Fn +  Disminuir velocidad de patrón de luz
- Fn +  Aumentar velocidad de patrón de luz

Atajos multimedia


Fn + 
Ir a inicio

Fn + 
Buscar


Fn + 
Abrir calculadora


Fn + 
Abrir reproductor

Fn + 
Tema anterior

Fn + 
Tema siguiente

Fn + 
Play/Pausa

Fn + 
Stop

Fn + 
Mutear

Fn + 
Bajar volumen

Fn + 
Subir volumen

Fn + 
Bloquear



Las funciones pueden llegar a variar dependiendo del sistema operativo que utilices.