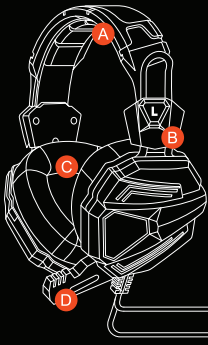


CORPHERHEAD

MANUAL DE INSTRUCCIONES

MEDIDAS DE SEGURIDAD

- Si tiene problemas para operar el equipo, contáctese con el servicio técnico.
No intente arreglar el Headset por su cuenta.
- Mantenga el dispositivo lejos de líquidos o lugares húmedos. Utilícelo sólo dentro del siguiente rango de temperaturas: 0°C a 40°C.
- No desmonte el dispositivo o cambie las piezas originales (si realiza esto anulará la garantía). Tampoco utilice los auriculares con corriente eléctrica inapropiada.
- Para lograr un mejor cuidado de su audición, le recomendamos que reduzca el volumen a un nivel medio. En especial si utiliza el dispositivo durante un período prolongado.
- Utilice un paño suave, humedecido con agua caliente para limpiar los auriculares.



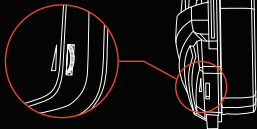
PARTES DEL DISPOSITIVO

- A Vincha
- B Mecanismo retráctil
- C Orejera
- D Micrófono
- E Cable del auricular
- F Conector de 3.5mm
- G Adaptador Y para PC
- H Conector USB (luces LED)



AJUSTES DE SU HEADSET

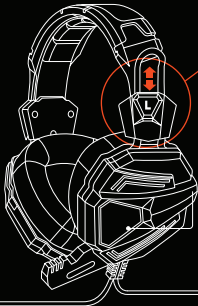
Control de volumen
de los auriculares




Conecte el cable USB
para encender las
Luces LED



Extienda la vincha
para prolongar la
vida útil de
sus auriculares.



CONEXIÓN A PS4



Configuración



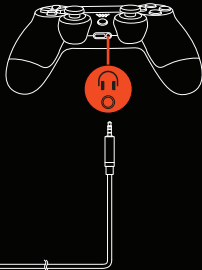
Dispositivos




Dispositivos de audio



Salida de audio



CONEXIÓN A X-BOX ONE



Configuración



CONSOLA



Dispositivo & sonido

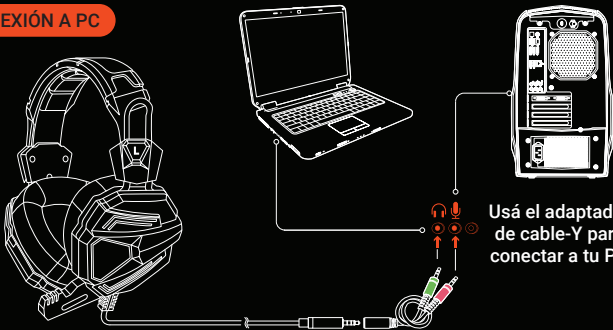


Chat mixer

● Reducir los sonidos un 50%



CONEXIÓN A PC



Usá el adaptador de cable-Y para conectar a tu PC.



www.levelupworld.com