



# BLACK WIDOW

GUÍA RÁPIDA

## ADVERTENCIA



Le advertimos que la actualización de firmware de su consola PS4 podría llegar a interrumpir el funcionamiento normal de su gamepad.

Sony actualiza el firmware de PS4 a menudo pero no todas las actualizaciones perjudican al funcionamiento del gamepad. Puede haber una actualización general al año que puede alterar el funcionamiento de su gamepad Level-Up así como a cualquier otro gamepad que no sea original.

Si esto ocurre, ingrese al sitio de Level-UP para descargar el último firmware de su gamepad e instálelo, siguiendo la guía de actualización:

**<https://levelupworld.com/gamepads/black-widow>**



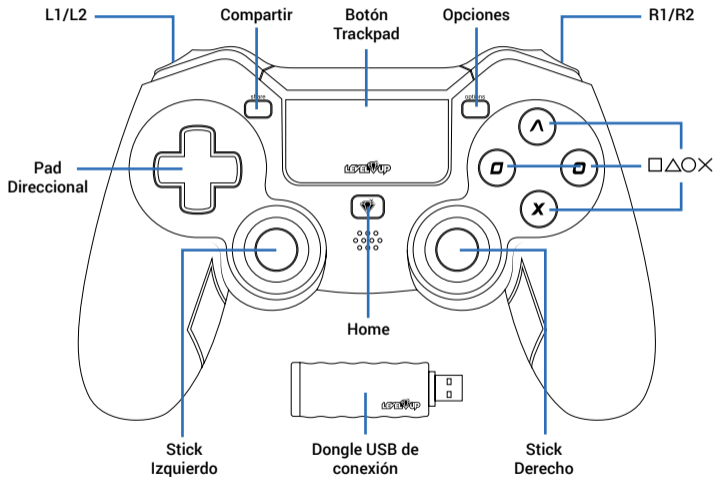
# 01 Especificaciones

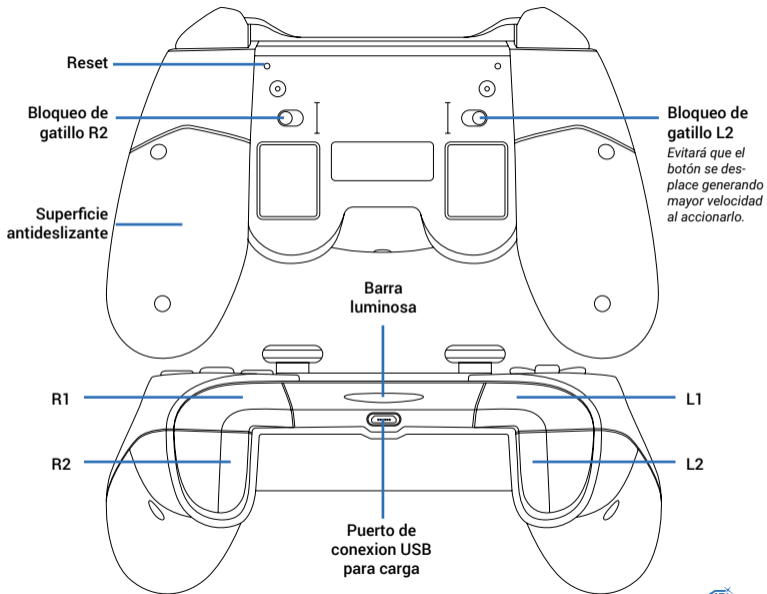
**Compatibilidad:** PS4 / PS3 / PC

- Conexión wireless 2.4 GHz (mediante dongle)
- Dual shock
- Trackpad (sin función de sensibilidad)
- Sticks analógicos de alta precisión.
- Cable de carga de 1,2 metros.
- Batería recargable 3.7V/500mAh incorporada.
- Grip de goma para mejor agarre.
- Botones de bloqueo de movimiento de gatillos.
- Barra luminosa indicadora de estado.

**Gracias**  
por adquirir  
un producto  
Level-Up :)

## 02 Conozca su gamepad

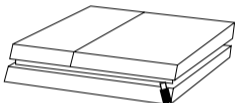




## 03 Modo de uso

### Conexión a la consola

1. Conecte el dongle USB al puerto USB de la consola.



2. Presione el botón Home. Se encenderá la barra luminosa.

3. La consola reconocerá automáticamente el control y lo sincronizará a tu perfil.

### IMPORTANTE!

En caso de querer conectar un segundo control, deberás crear un nuevo perfil para el mismo. **No utilices un mismo perfil para 2 controles.**

### Carga de batería

Conecte el control a su consola mediante el cable usb otorgado.

*También podrá conectarlo, en lugar de a la consola, a un adaptador AC.*



## 04 Mantenimiento

1. No ejerza una presión extrema sobre el producto.
2. No desarme el producto.
3. Coloque el producto lejos del calor.
4. Manténgalo en un lugar seco y evite el contacto con áreas húmedas.
5. No limpie el joystick con producto abrasivos.

## 05 Funcionamiento del botón HOME

### PS4 apagada:

El botón Home del gamepad no la enciende debido a que la ps4 no entrega energía en los puertos USB estando apagada y por lo tanto el receptor del gamepad no se encuentra energizado.

### PS4 en modo reposo:

El botón Home del gamepad no “despierta” la consola. Esta función está incorporada en el Joystick original de PS4 y con el mismo podrá realizarla.

### Luego de Actualizar / Reestablecer / Corte de energía:

Cuando la PS4 se encuentra en cualquiera de estos estados es requisito indispensable conectar el Joystick original de Sony mediante el Cable USB y oprimir el Botón Home. Esta función tampoco se puede realizar con el gamepad.

**El funcionamiento del Boton Home puede variar en función de la versión de Software en la que se encuentra la consola.**



[www.levelupworld.com](http://www.levelupworld.com)